



Focus Les mutuelles

Décembre 2024



QU'EST-CE QU'UNE MUTUELLE ?

Une mutuelle est un groupement, personne morale de droit privé à but non lucratif, dont l'adhésion est volontaire. Elle a pour objectif de couvrir les besoins notamment en matière de **santé** ou d'**assurance** de ses membres, les sociétaires.

Les mutuelles incarnent les valeurs de **gouvernance démocratique**, de **non-lucrativité** et d'**utilité sociale**. Les adhérents sont à la fois les bénéficiaires et les propriétaires de leur mutuelle. Les principales décisions sont prises par les adhérents eux-mêmes, lors de l'assemblée générale.

La **solidarité** est au cœur des principes mutualistes. Les cotisations sont forfaitaires ou redistributrices (proportionnelles aux revenus) et non pas établies en fonction des risques propres à l'assuré. Les excédents réalisés sont utilisés au profit des adhérents.



LES FORMES D'UNE MUTUELLE

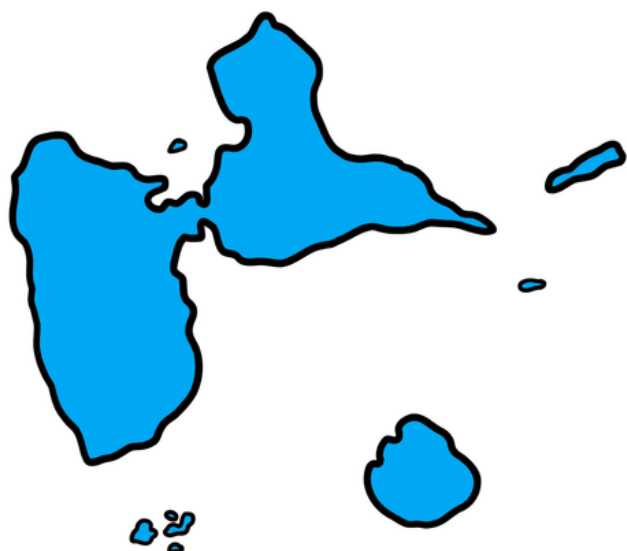
Deux types d'entreprises peuvent prendre la forme d'une mutuelle :

- les **mutuelles de santé**, qui relèvent du code de la mutualité. Elles couvrent les personnes en cas de maladie ou d'accident. Elles ont des activités en complément de l'assurance sociale obligatoire : prise en charge du ticket modérateur, tiers payant, actions de prévention, gestion d'établissements sanitaires.
- les **sociétés d'assurances mutuelles**, qui relèvent du code des assurances. Elles ont un objet non commercial et sont constituées pour assurer les risques apportés par leurs sociétaires dans le domaine de la garantie des biens et des patrimoines.



Les chiffres clés

EN GUADELOUPE



32
ÉTABLISSEMENTS
EMPLOYEURS

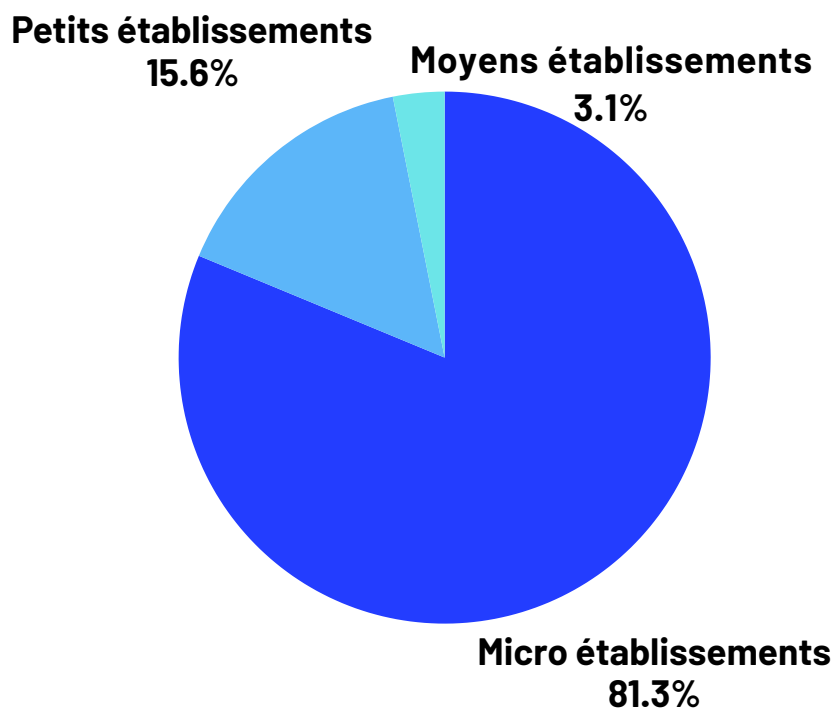


265
EMPLOYÉ.E.S



Soit **3%** des établissements employeurs et **2,3%** des effectifs de l'ESS en Guadeloupe.

Répartition des mutuelles par taille d'établissement



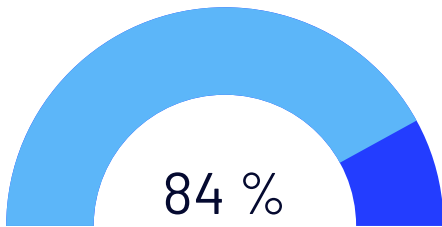
Les mutuelles en Guadeloupe sont **très majoritairement des structures de petites tailles** avec peu de salarié.

81,3% de micro établissements (moins de 10 salarié.e.s)

15,6% de petits établissements (entre 10 et 49 salarié.e.s)

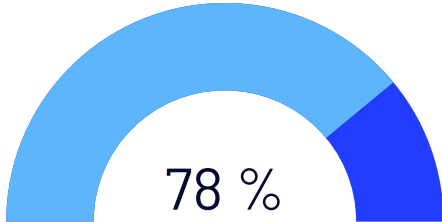
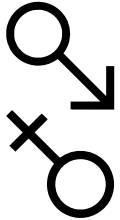
3,1% de moyens établissements (entre 50 et 249 salarié.e.s)

Source : Observatoire Régional de l'ESS de la CRESS-IG - d'après Insee FLORES 2021



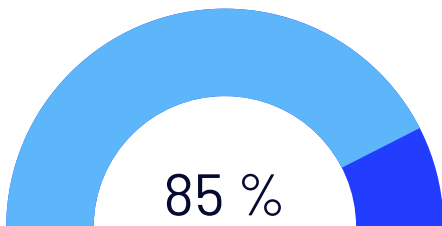
84% des mutuelles offrent des services de **santé et prévoyance**, tandis que les 16% restants sont des **sociétés d'assurance mutuelle**.

Source : Observatoire Régional de l'ESS de la CRESS-IG - d'après Insee FLORES 2021



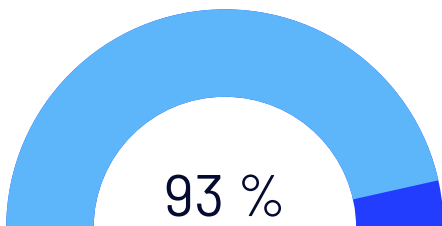
Les effectifs salariés des mutuelles sont **majoritairement composés de femmes** qui représentent **78%** de l'ensemble des employés.

Source : Observatoire Régional de l'ESS de la CRESS-IG - d'après Insee FLORES 2021



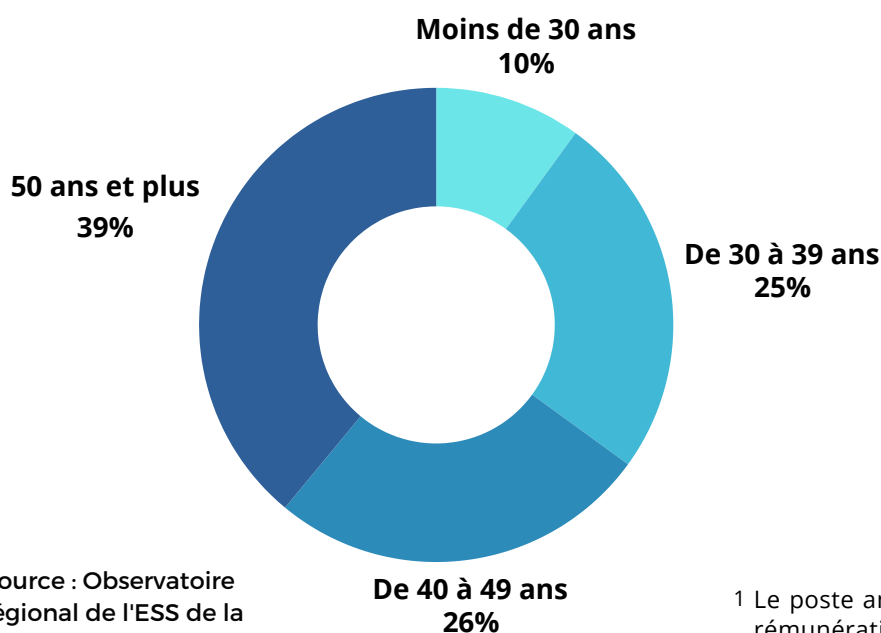
Dans les mutuelles guadeloupéennes, 85% des salarié·e·s sont **embauché.es en CDI**. (hors postes annexes¹ et intérimaires)

Source : Observatoire Régional de l'ESS de la CRESS-IG - d'après Insee DSN 2019



Les emplois sont **majoritairement à temps plein (93%)**. Les 7% restants sont à temps partiel ou soumis à d'autres conditions. (hors postes annexes et intérimaires)

Source : Observatoire Régional de l'ESS de la CRESS-IG - d'après Insee DSN 2019



Très peu de jeunes (10 % de moins de 30 ans) parmi les salarié·e·s des mutuelles en Guadeloupe. (hors postes annexes et intérimaires)

Source : Observatoire Régional de l'ESS de la CRESS-IG - d'après Insee DSN 2019

¹ Le poste annexe est un emploi occasionnel où le niveau de rémunération et le volume de travail (ne dépassant pas 30 jours et 120 heures) associés sont faibles.

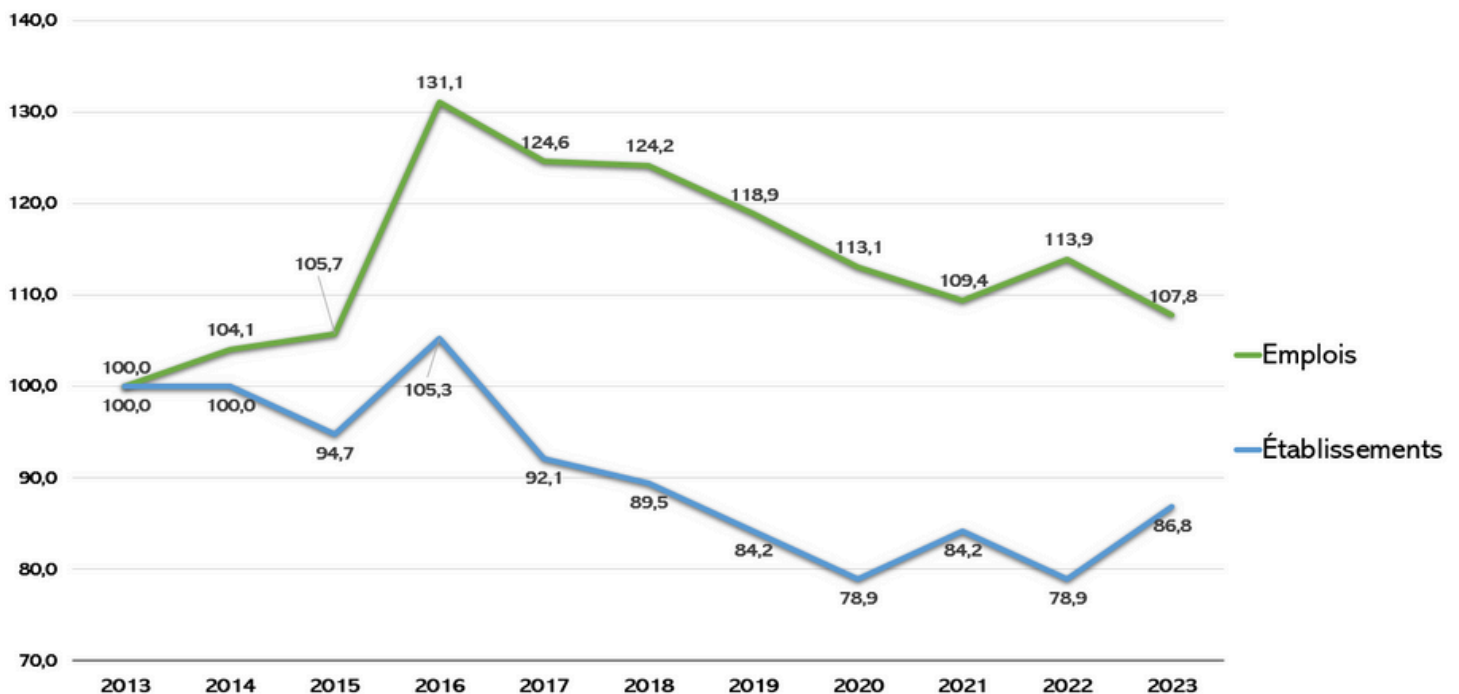
Répartition géographique (par EPCI)

Nom du territoire	Nombre de structures	Part des structures
CapEX	21	66 %
CAGSC	5	16 %
CANGT	3	9 %
CARL	1	3 %
CANBT	1	3 %
CCMG	1	3 %

Plus de la moitié (66 %) des mutuelles de la Guadeloupe sont sur le territoire de Cap Excellence.

Source : Observatoire Régional de l'ESS de la CRESS-IG - d'après INSEE FLORES 2021

Evolution du nombre d'emplois et d'établissements des mutuelles en Guadeloupe en glissement annuel (indice base 100 à partir du quatrième trimestre 2013)



Source : Observatoire Régional de l'ESS de la CRESS-IG - d'après ACOSS-URSSAF 2013-2023

Au cours des dix dernières années, le nombre d'emplois dans les mutuelles a **augmenté de 7,8%**, tandis que le nombre d'établissements a **diminué de 13,2%**.



cress

Chambre Régionale de
l'Économie Sociale et Solidaire
des îles de Guadeloupe

Directrice de publication

Mme. Murielle TOTO
Présidente CRESS-IG

Rédaction

M. Jonathan CONSTANT
Chargé de mission observatoire CRESS-IG

Infographie

Observatoire CRESS-IG

Contact Observatoire

0690 63 52 40
observatoire@cress-ilesdeguaadeloupe.fr

Chambre Régionale de l'Économie Sociale et Solidaire des îles de Guadeloupe

39 Boulevard Légitimus
97110 Pointe-à-Pitre

N° SIRET : 823 257 068 000 10

Nous contacter :

05 90 47 34 32

contact@cress-ilesdeguaadeloupe.fr

Pour plus d'informations rendez-vous sur
cress-ilesdeguaadeloupe.fr

