



cress

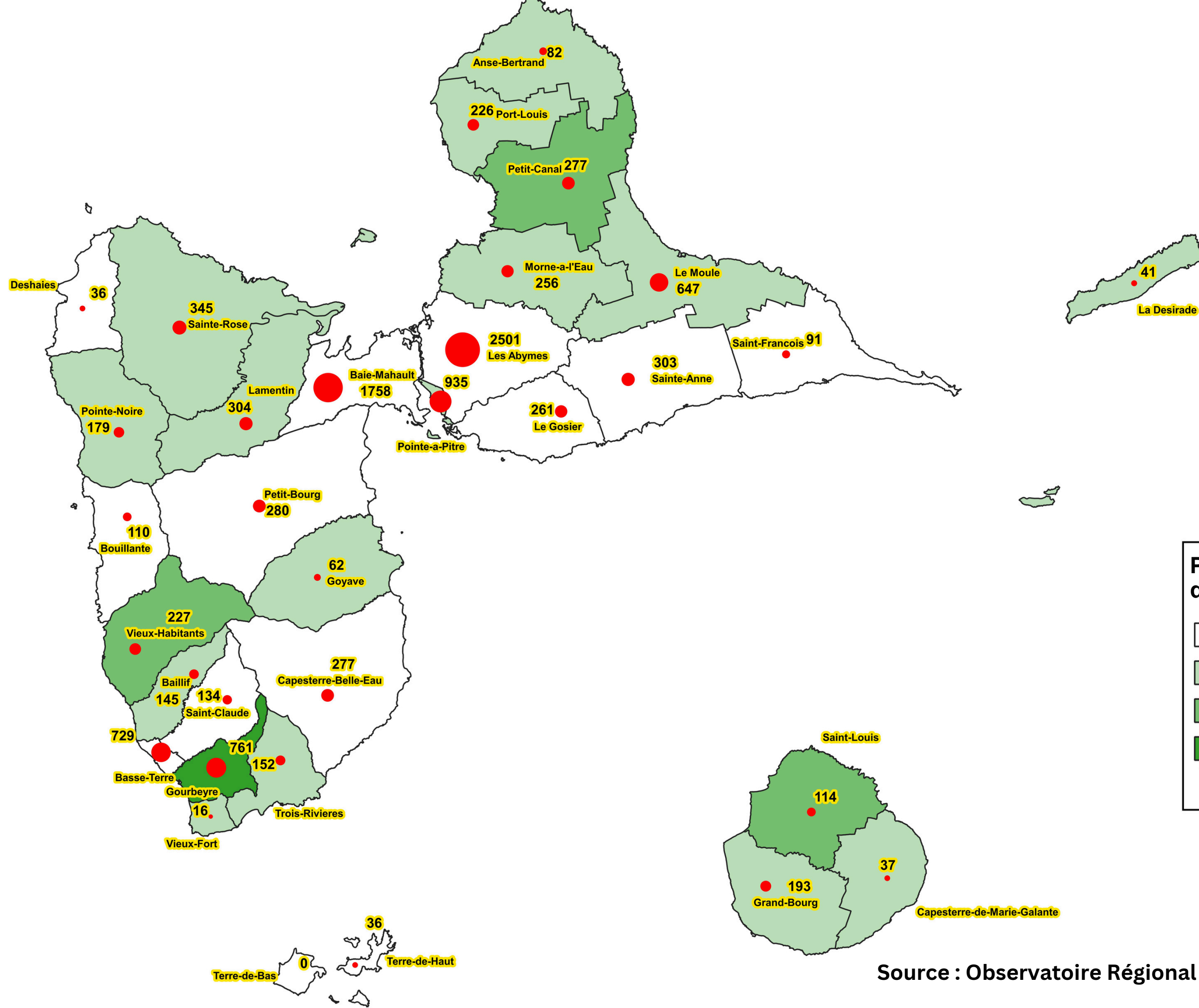
Chambre Régionale de
l'Économie Sociale et Solidaire
des îles de Guadeloupe



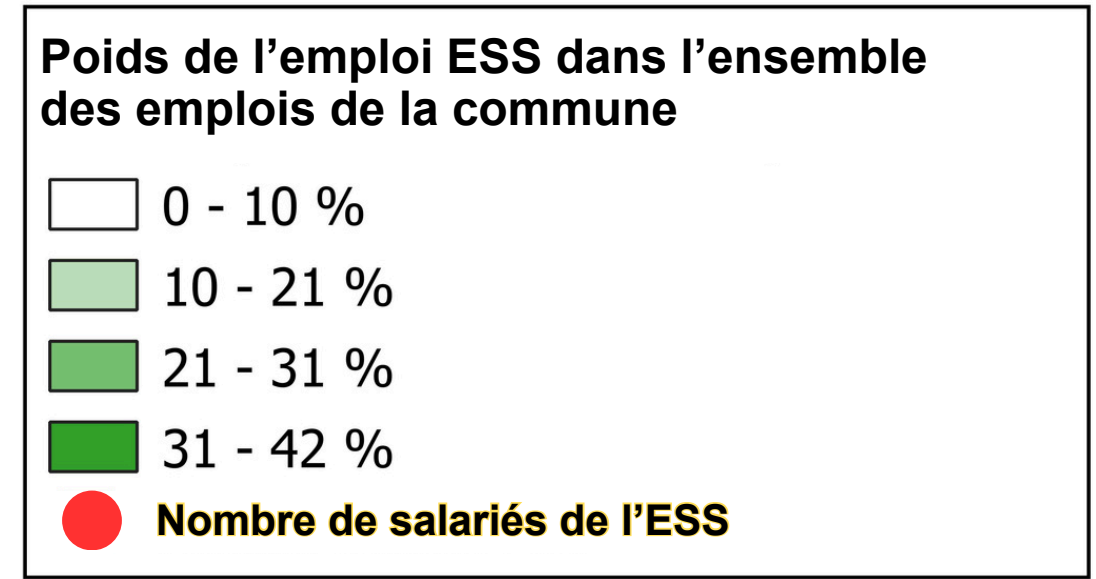
L'économie sociale et solidaire DANS LES COMMUNES DE LA GUADELOUPE

Edition 2026





LES EMPLOIS DE L'ESS PAR COMMUNE

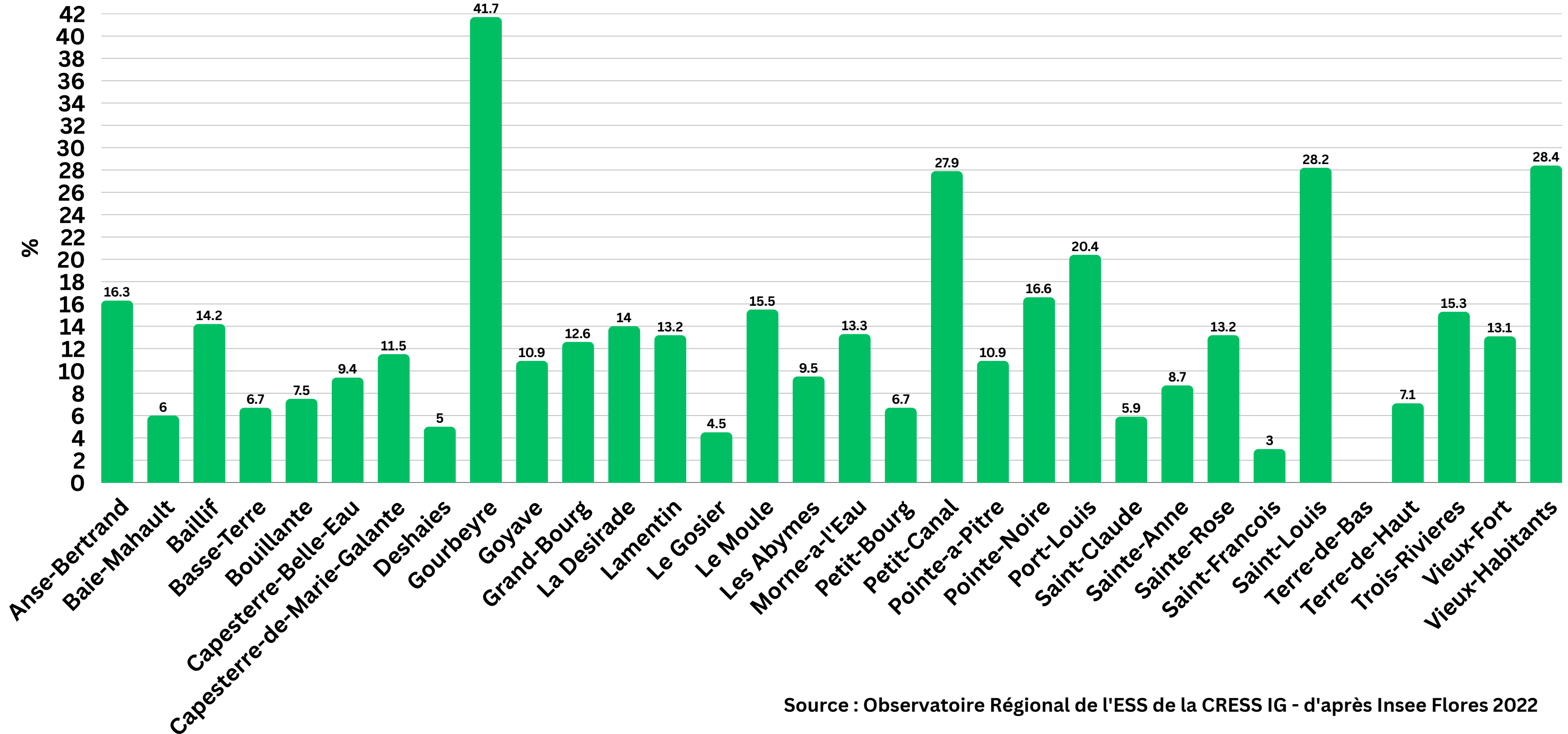




cress

Chambre Régionale de
l'Économie Sociale et Solidaire
des îles de Guadeloupe

● Poids des effectifs salariés de l'ESS par commune



Source : Observatoire Régional de l'ESS de la CRESS IG - d'après Insee Flores 2022

Les emplois de l'ESS

Un poids relatif au dessus des autres :

La commune de Gourbeyre se détache massivement, avec **41,7 %** de ses effectifs salariés travaillant dans l'ESS, ce qui représente 761 personnes. L'ESS y est un pourvoyeur important d'emplois. Ces emplois sont essentiellement issus des secteurs d'activité* de l'actions sociale et de l'enseignement privé.

D'autres communes où l'emploi ESS est important :

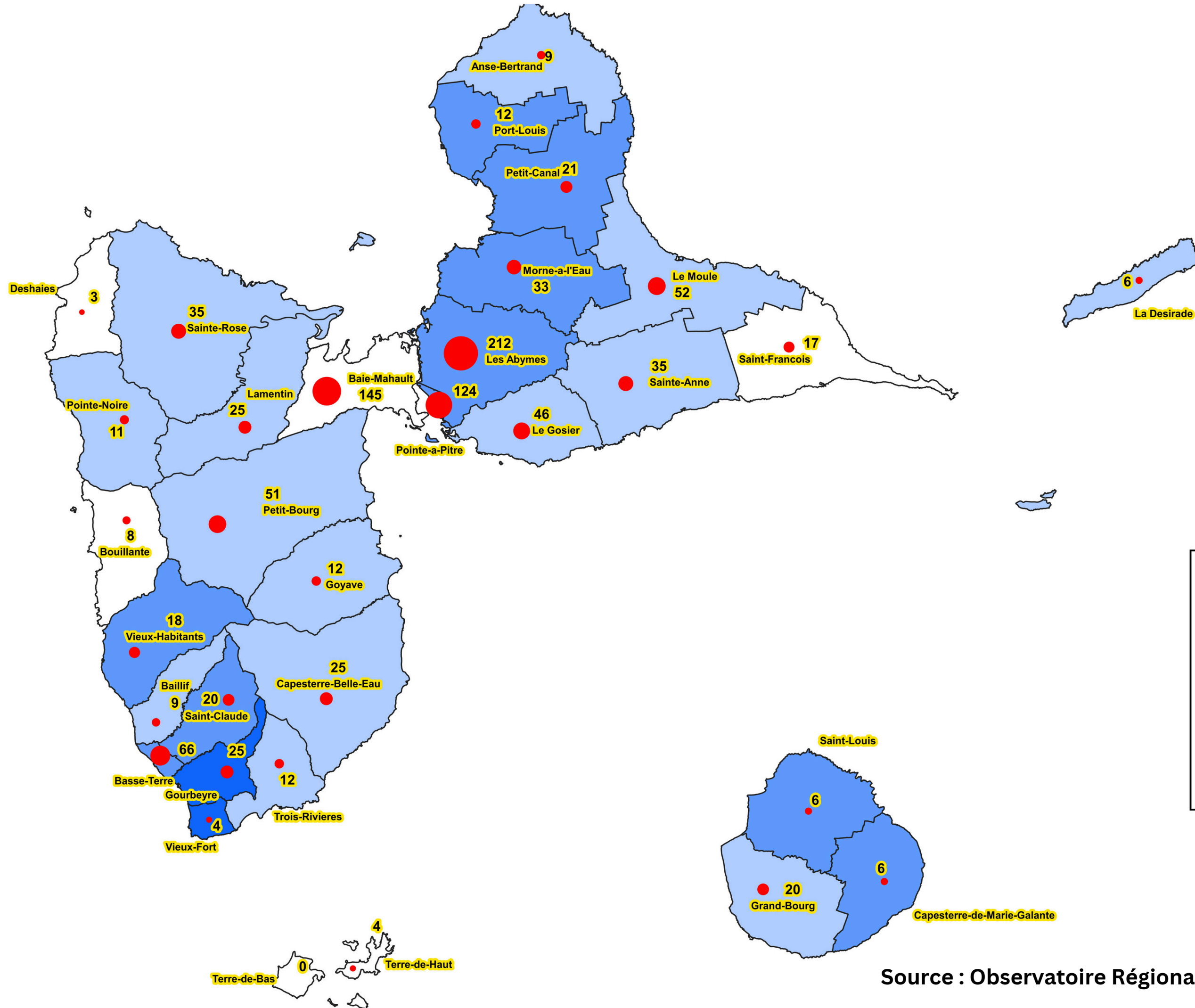
Saint-Louis avec **28,2 %** de ses salariés dans l'ESS (114 employés), Vieux-Habitants avec **28,4 %** de ses effectifs (227 employés) et Petit-Canal avec **27,9 %** pour 277 salariés sont d'autres communes où le poids de l'emploi ESS est significatif.

Les volumes importants de la zone centre :

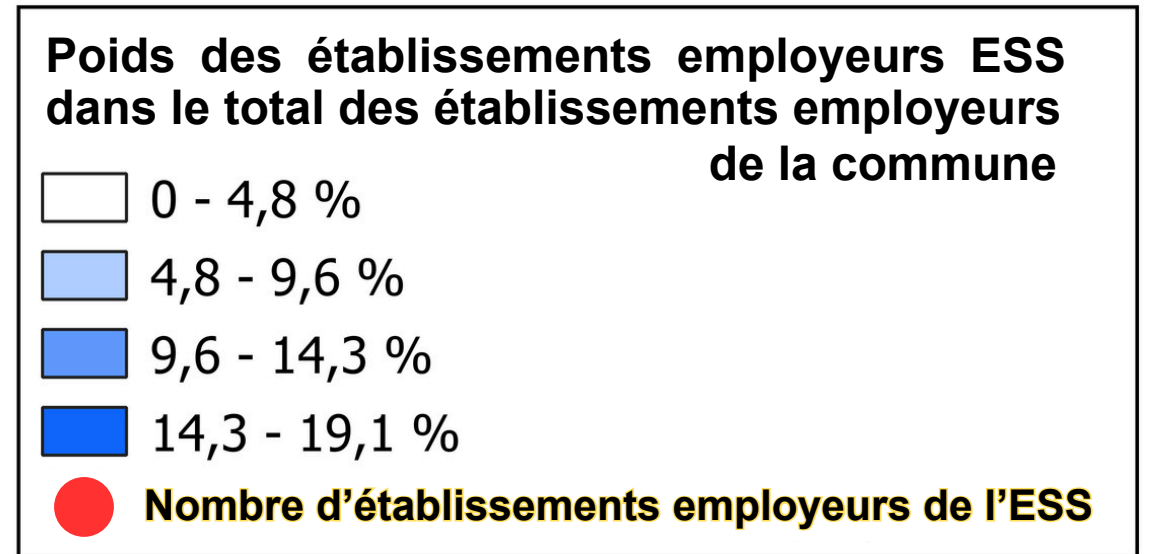
Les Abymes et Baie-Mahault emploient les plus de salariés de l'ESS dans l'absolu, soit respectivement **2 501** et **1 758 salariés**. Cependant, ce secteur ne représente que 9,5 % de l'emploi salarié total à Les Abymes et seulement 6 % à Baie-Mahault. Les emplois ESS dans ces deux communes sont principalement dans les secteurs* de l'action sociale, des activités financières et d'assurance et de l'enseignement privé.



* Données sur les secteurs d'activité disponibles que pour les communes d'au moins 5 000 habitants.



LES ETABLISSEMENTS DE L'ESS PAR COMMUNE

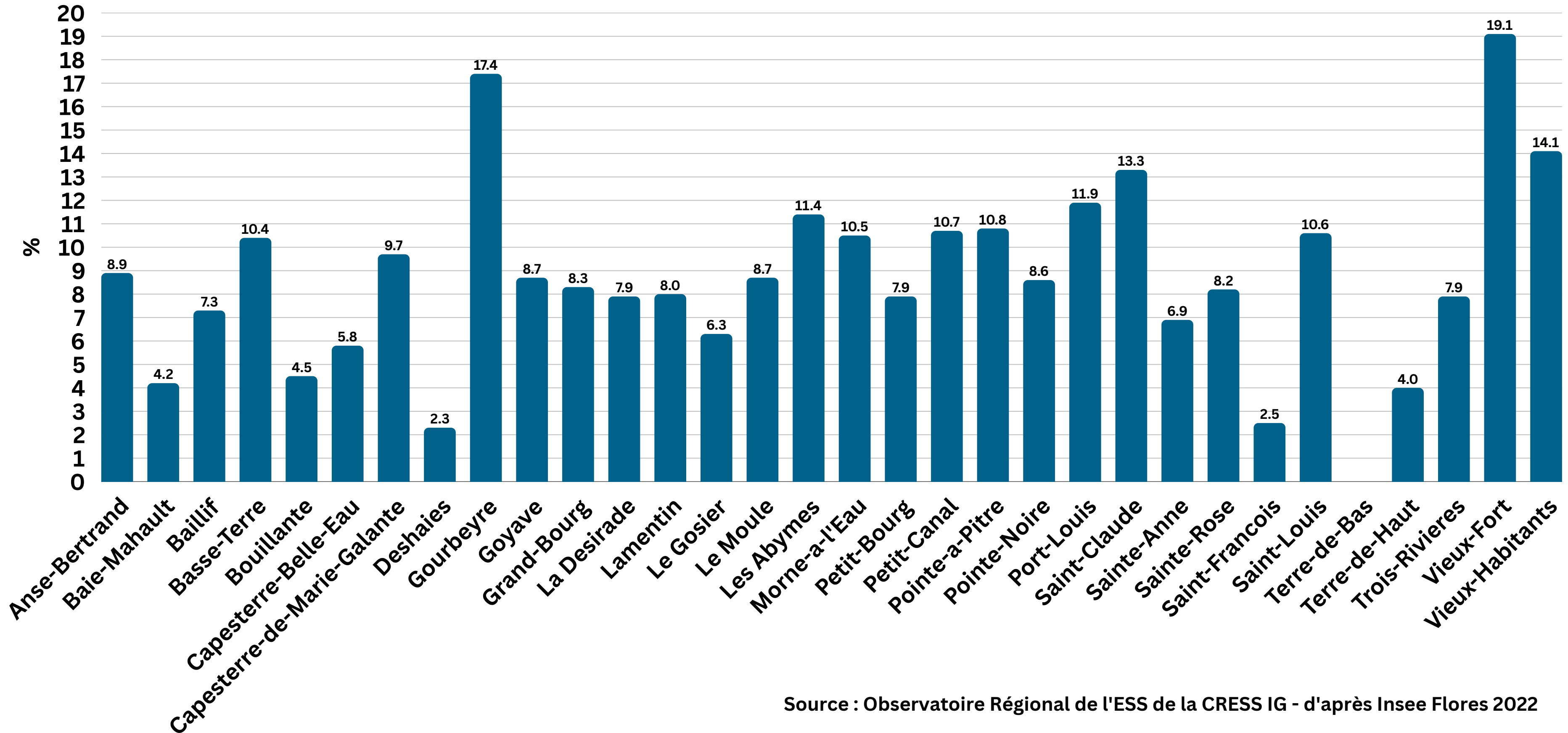




cress

Chambre Régionale de
l'Économie Sociale et Solidaire
des îles de Guadeloupe

● Poids des établissements employeurs ESS par commune



Les établissements de l'ESS

Une concentration maximale mais relative :

Vieux-Fort est la commune où le poids des établissements employeurs ESS est le plus important (**19,1 %**) en Guadeloupe. Toutefois, ce chiffre est à relativiser du fait que la commune compte que 4 établissements employeurs de l'ESS.

D'autres bons niveaux de concentration :

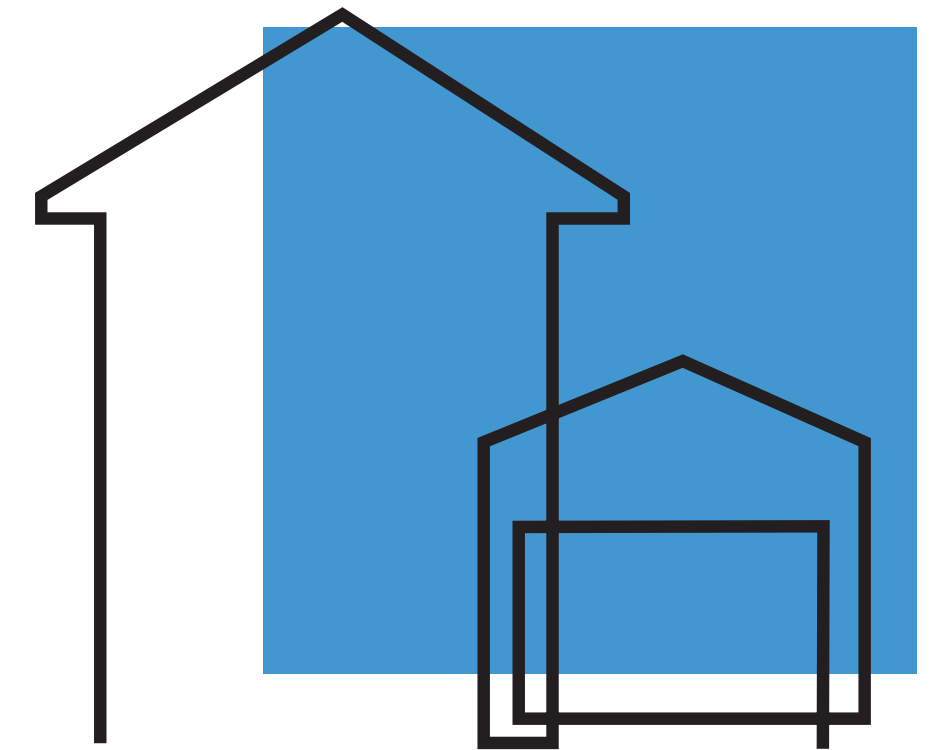
Gourbeyre affichant un poids de **17,4 %** pour ses 25 établissements ESS, Vieux-Habitants (**14,1 %** avec 18 établissements) et Saint-Claude (**13,3 %** avec 20 établissements) montrent également une forte proportion de structures ESS.

Les volumes les plus importants :

Les Abymes comptent le plus grand nombre d'établissements employeurs de l'ESS (**212**), soit 11,4 % de leur total. Baie-Mahault héberge **145** établissements employeurs de l'ESS, mais ces derniers ont un poids relatif moindre (4,2 %).

Un secteur d'activité* prédominant :

Les établissements employeurs ESS dans les communes relèvent majoritairement de l'**action sociale**.



* Données sur les secteurs d'activité disponibles que pour les communes d'au moins 5 000 habitants.



cress

Chambre Régionale de
l'Économie Sociale et Solidaire
des îles de Guadeloupe

Rédaction & Infographie

M. Jonathan CONSTANT

Chargé de mission Observatoire
régional de l'ESS

Contact Observatoire

0690 63 52 40

observatoire@cress-ilesdeguadeloupe.fr

Chambre Régionale de l'Économie Sociale
et Solidaire des îles de Guadeloupe

39 Boulevard Légitimus
97110 Pointe-à-Pitre

N° SIRET : 823 257 068 000 10

Nous contacter :

05 90 47 34 32

contact@cress-ilesdeguadeloupe.fr

Pour plus d'informations rendez-vous sur
cress-ilesdeguadeloupe.fr

